



洗足学園中学校 インターネット出願手続きの流れ



[事前登録]の手順

一般生

帰国生

内部生

step.1 事前登録選択



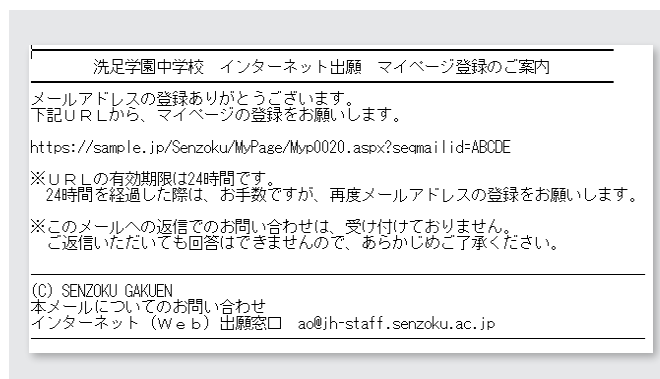
事前登録を選びボタンをクリックしてください。



step.2 メールアドレス登録画面



step.3 マイページ登録用URL付きメール



step.4 マイページ登録画面

2025年度 洗足学園中学校 インターネット出願



マイページ登録

以下の内容を入力して、「登録内容確認へ」ボタンをクリックしてください。

志望者情報

児童氏名 (漢字) <small>※全角で入力してください。※東期外漢字等は東期漢字に代替して入力してください。</small>	姓: <input type="text"/>	姓: <input type="text"/>	姓: <input type="text"/>	姓: <input type="text"/>	姓: <input type="text"/>
児童氏名 (カタ) <small>※ひらがなで入力してください。</small>	姓: <input type="text"/>	姓: <input type="text"/>	姓: <input type="text"/>	姓: <input type="text"/>	姓: <input type="text"/>
児童氏名 (ローマ字) <small>※全角で入力してください。</small>	姓: <input type="text"/>	姓: <input type="text"/>	姓: <input type="text"/>	姓: <input type="text"/>	姓: <input type="text"/>
生年月日 <small>※西暦</small>	<input type="text"/> 年 <input type="text"/> 月 <input type="text"/> 日				
住所区分 <small>※西暦</small>	<input type="checkbox"/> 日本国内 <input type="checkbox"/> 海外				
郵便番号 <small>※全角で入力してください。</small>	<input type="text"/> - <input type="text"/> - <input type="text"/>				
都道府県 <small>※西暦</small>	<input type="text"/>				
市区町村 <small>※全角で入力してください。</small>	<input type="text"/>				
郵便 <small>※全角で入力してください。</small>	<input type="text"/>				
建物名・部屋番号 <small>※全角で入力してください。</small>	<input type="text"/>				
海外住所 <small>【海外住所の場合は必ず入力してください。】</small>	<input type="text"/>				
自宅電話番号 <small>※家族の氏名にコンビニエンストアットを登録する場合、自宅の電話番号を登録してください。海外の固定電話番号・携帯電話番号を登録するとコンビニエンストアットの支払いが出来ます。(クレジットカードによる受取料の支払いが可能です。)</small>	<input type="text"/>				
学校名 <small>※西暦</small>	所在地: <input type="checkbox"/> 東区 <input type="checkbox"/> 中央区 <input type="checkbox"/> 港区 <input type="checkbox"/> 北区 <input type="checkbox"/> 港区 学校名: <input type="text"/>				

保護者情報

保護者氏名 (漢字) <small>※全角で入力してください。※東期外漢字等は東期漢字に代替して入力してください。</small>	姓: <input type="text"/>	姓: <input type="text"/>	姓: <input type="text"/>	姓: <input type="text"/>	姓: <input type="text"/>
保護者氏名 (カタ) <small>※ひらがなで入力してください。</small>	姓: <input type="text"/>	姓: <input type="text"/>	姓: <input type="text"/>	姓: <input type="text"/>	姓: <input type="text"/>
性別 <small>※西暦</small>	<input type="checkbox"/> 男 <input type="checkbox"/> 女				
保護者住所 <small>※西暦</small>	保護者住所は志望者住所と同じですか。 <input type="checkbox"/> はい <input type="checkbox"/> いいえ				
住所区分 <small>※西暦</small>	<input type="checkbox"/> 日本国内 <input type="checkbox"/> 海外				
郵便番号 <small>※全角で入力してください。</small>	<input type="text"/> - <input type="text"/> - <input type="text"/>				
都道府県 <small>※西暦</small>	<input type="text"/>				
市区町村 <small>※全角で入力してください。</small>	<input type="text"/>				
郵便 <small>※全角で入力してください。</small>	<input type="text"/>				
建物名・部屋番号 <small>※全角で入力してください。</small>	<input type="text"/>				
海外住所 <small>【海外住所の場合は必ず入力してください。】</small>	<input type="text"/>				
緊急連絡先電話番号 (携帯電話) <small>※携帯電話を所持しない方は、緊急連絡先を入力してください。※全角で入力してください。※家族の氏名にコンビニエンストアットを登録する場合、自宅の電話番号を登録してください。海外の固定電話番号・携帯電話番号を登録するとコンビニエンストアットの支払いが出来ます。(クレジットカードによる受取料の支払いが可能です。)</small>	<input type="text"/>				
緊急連絡先電話番号 (携帯電話) <small>※携帯電話を所持しない方は、緊急連絡先を入力してください。※全角で入力してください。</small>	<input type="text"/>				

志望理由

志望理由 1 <small>※自由に入力してください。※100文字以内で入力してください(※青丸数字も1文字とカウントします)。</small>	志望理由にチェックを入れてください (複数選択可) <input type="checkbox"/> 教育方針 <input type="checkbox"/> 校風 <input type="checkbox"/> 単一異教育 <input type="checkbox"/> 施設・設備 <input type="checkbox"/> 環境教育 <input type="checkbox"/> 通学の手軽さ <input type="checkbox"/> その他
志望理由 2・自由入力 <small>※自由に入力してください。※100文字以内で入力してください(※青丸数字も1文字とカウントします)。</small>	<input type="text"/>

マイページログイン用パスワード

マイページログイン用パスワード <small>※8~12文字の半角英数字で入力してください。</small>	<input type="password"/>
---	--------------------------

[登録内容確認へ](#)

洗足学園中学校 インターネット出願

緊急連絡先は日中連絡が可能な電話番号・携帯電話番号をご記入ください。

志望理由欄にはご自由にご記入ください。

step.7 マイページログイン画面

step.8 マイページ

(下記サンプル画像は一般生の例)

出願期間前の[事前登録]はここまでとなります。
出願期間になりましたら[マイページ]より[出願情報入力]をしてください。

[出願情報入力]の手順

step.7 マイページログイン画面

洗足学園中学校

マイページ・ログイン

児童氏名(かな) :

メールアドレス :

生年月日 :

パスワード :

※西暦で0000/00/00形式で入力してください。

※マイページ登録で設定したパスワードを入力してください。

マイページ登録時に入力した内容と同じ内容で入力してください。
正確に入力しないと、認証されませんので、ご注意ください。



step.8 マイページ

(下記サンプル画像は一般生の例)

2025年度 洗足学園中学校 インターネット出願

洗足学園中学校

志願者情報

児童氏名(漢字)	洗足 花子
児童氏名(かな)	せんぞく はなこ
児童氏名(ローマ字)	Senzoku Hanako
生年月日	2012年 04月 02日 12歳
住所区分	田手面市
郵便番号	213-8580
都道府県	神奈川県
市区町村	川崎市高津区久本
番地	2-3-1
建物名・部屋番号	
海外住所	
自宅電話番号	044-0000-0000
学校名	〇〇市立 〇〇小学校

保護者情報

保護者氏名(漢字)	洗足 花子
保護者氏名(かな)	せんぞく はなこ
性別	父
住所区分	田手面市
郵便番号	213-8580
都道府県	神奈川県
市区町村	川崎市高津区久本
番地	2-3-1
建物名・部屋番号	
海外住所	
緊急連絡先(携帯電話等) 1	090-1111-0555
緊急連絡先(携帯電話等) 2	070-7777-8888
Eメール	senzoku_hanako@jh-sta@senzoku.ac.jp

志望理由

志望理由1	計算方針、授業、中高一貫教育
志望理由2、自己PR	計算方針、授業、施設設備に非常に興味があります。

[登録内容の変更はこちら](#)

出願履歴

受検番号	出願日	出願内容	支払方法	支払状況	減額・返還	備考
出願履歴はありません。						

[一般生の出願はこちら](#)

洗足学園中学校 インターネット出願システム

一般生

内部生

step.9 試験選択

試験日を選んでください。なお、出願後の変更はできかねますので、ご了承ください。

洗足学園中学校 インターネット出願

⑤ 試験選択

以下の内番を入力して、「次へ」ボタンをクリックしてください。

試験選択

入試区分 2月1日 (土) →一般 第1回 4月 2月11日 (土) →一般 第2回 4月 2月22日 (土) →一般 第3回 4月

受験料 2万円

step.10 試験選択内容確認

洗足学園中学校 インターネット出願

⑤ 試験選択内容確認

試験選択内容を確認してください。
登録を確定し、受験料のお支払いを完了されました。試験区分・受験型の変更が出来なくなります。
また、同一試験日の二重出願も受付出来ません。

試験選択内容確認

試験日 2月1日(土)

試験区分 一般生 第1回

受験型 4月

受験料 20,000円

帰国生

step.9 試験選択

試験選択はA方式・B方式のどちらかを選択してください。なお、出願後の変更はできかねますので、ご了承ください。

洗足学園中学校 インターネット出願

⑤ 試験選択

以下の内番を入力して、「次へ」ボタンをクリックしてください。

試験選択

入試区分 2月1日 (土) 4方式 2月11日 (土) 3方式

受験料 2万円

step.10 試験選択内容確認

洗足学園中学校 インターネット出願

⑤ 試験選択内容確認

試験選択内容をご確認ください。
登録を確定し、受験料のお支払いを完了されました。試験区分の変更が出来なくなります。
また、同一試験日の二重出願も受付出来ません。

試験選択内容確認

試験日 2月11日(土)

試験区分 A方式

試験科目 英語・数学

受験料 20,000円

step.11 個人情報登録

個人情報をご登録ください

緊急連絡先 (注1)
 緊急連絡先(注1)は、ご本人以外の方へご連絡する際に必要となります。緊急連絡先を登録してください。緊急連絡先を登録しない場合は、ご本人の住所へご連絡させていただきます。

緊急連絡先(注2)
 緊急連絡先(注2)は、ご本人以外の方へご連絡する際に必要となります。緊急連絡先を登録してください。緊急連絡先を登録しない場合は、ご本人の住所へご連絡させていただきます。

緊急連絡先(注3)
 緊急連絡先(注3)は、ご本人以外の方へご連絡する際に必要となります。緊急連絡先を登録してください。緊急連絡先を登録しない場合は、ご本人の住所へご連絡させていただきます。

志望理由欄にはご自由にご記入ください。

ローマ字名はアルファベット半角で「姓」「名」の順番でご入力ください。

緊急連絡先は日中連絡が可能な電話番号・携帯電話番号をご記入ください。

志望理由欄にはご自由にご記入ください。

step.11 個人情報登録

個人情報をご登録ください

在外生活(注1)
 在外生活(注1)は、ご本人以外の方へご連絡する際に必要となります。在外生活を登録してください。在外生活を登録しない場合は、ご本人の住所へご連絡させていただきます。

緊急連絡先 (注1)
 緊急連絡先(注1)は、ご本人以外の方へご連絡する際に必要となります。緊急連絡先を登録してください。緊急連絡先を登録しない場合は、ご本人の住所へご連絡させていただきます。

緊急連絡先(注2)
 緊急連絡先(注2)は、ご本人以外の方へご連絡する際に必要となります。緊急連絡先を登録してください。緊急連絡先を登録しない場合は、ご本人の住所へご連絡させていただきます。

緊急連絡先(注3)
 緊急連絡先(注3)は、ご本人以外の方へご連絡する際に必要となります。緊急連絡先を登録してください。緊急連絡先を登録しない場合は、ご本人の住所へご連絡させていただきます。

志望理由欄にはご自由にご記入ください。

在外生活の記録は最近のものよりご記入ください。

ローマ字名はアルファベット半角で「姓」「名」の順でご記入ください。

学校名は日本語でなくても構いません。海外の学校の場合は学校名のみご記入ください。

緊急連絡先は日中連絡が可能な電話番号・携帯電話番号をご記入ください。

志望理由欄にはご自由にご記入ください。

step.12 登録内容確認

ご登録内容をご確認ください。間違いがなければ「登録確定」ボタンをクリックしてください。

登録内容ご確認後にクリック。

登録情報を修正・変更する場合にクリック。このボタン以外で戻ると、入力した内容が保存されない可能性があります。

step.12 登録内容確認

ご登録内容をご確認ください。間違いがなければ「登録確定」ボタンをクリックしてください。

登録内容ご確認後にクリック。

登録情報を修正・変更する場合にクリック。このボタン以外で戻ると、入力した内容が保存されない可能性があります。

[受験料の払込]の手順

一般生

帰国生

内部生

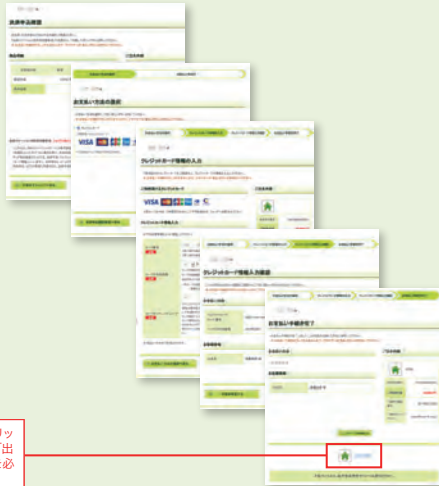
step.13 支払方法選択

支払方法確認画面にて「クレジットカード」または「コンビニ」のどちらかでお支払い方法を選択してください。

どちらかのお支払い方法を選びボタンをクリックしてください。

クレジットカードでのお支払い

画面ガイダンスに従ってクレジットカード決済をお手続きください。



「戻る」ボタンをクリックし、出願サイトの「出願登録完了」画面を必ずご確認ください。



支払手続完了と同時に決済が行われ、登録したメールアドレスに「出願完了メール」が送信されます。(下記サンプル画像は一般生の例)



[出願完了]

コンビニでのお支払い

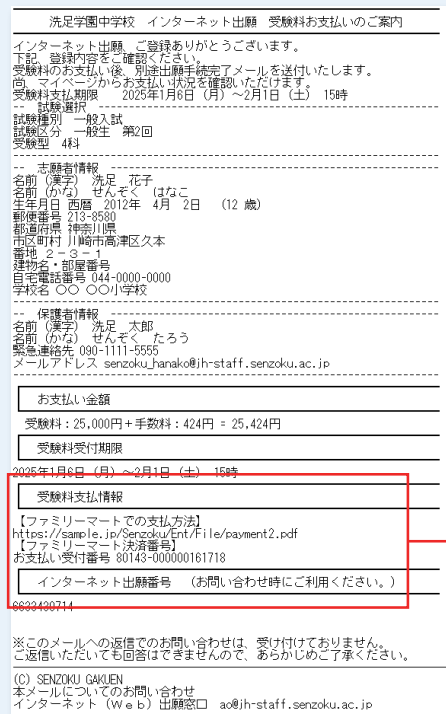
ご登録いただいたメールアドレスにお支払いご案内のメールが届きますので、コンビニにて受験料をお支払いください。



お客様番号が発行されますので、各コンビニの支払方法にてお手続きください。



お客様番号発行後、登録したメールアドレスに「お支払いご案内メール」が送信されます。(下記サンプル画像は一般生の例)



各コンビニの支払方法はこちらでご確認ください。





各コンビニでお支払い完了後、登録したメールアドレスに
「出願完了メール」が送信されます。
(下記サンプル画像は一般生の例)

洗足学園中学校 インターネット出願 手続完了のご案内
インターネット出願、登録ならびに受験料のご入金ありがとうございます。 下記受験票印刷URLから、受験票を印刷してください。 尚、マイページから出願状況を確認いただけます。
試験選択 ----- 試験種別 一般入試 試験区分 一般生 第2回 受験型 4科
----- -- 志願者情報 ----- 名前 (漢字) 洗足 花子 名前 (かな) せんぞく はなこ 生年月日 西暦 2012年 4月 2日 (12歳) 郵便番号 213-8580 都道府県 神奈川県 市区町村 川崎市高津区久本 番地 2-3-1 住所名、部屋番号 自宅電話番号 044-0000-0000 学校名 ○○小学校
----- -- 保護者情報 ----- 名前 (漢字) 洗足 太郎 名前 (かな) せんぞく たろう 緊急連絡先 090-1111-5555 メールアドレス senzoku_hanako@jh-staff.senzoku.ac.jp
----- 必要書類の印刷 下記アドレスより、受験票・宛名ラベルを印刷してください。 受験票印刷 https://sample.jp/senzoku/Utility/Downloader/Downloader.aspx?category=Ent0090&
----- インターネット出願番号 (お問い合わせ時にご利用ください。) 6833430714
----- ※このメールへの返信でのお問い合わせは、受け付けておりません。 ご返信いただいても回答はできませんので、あらかじめご了承ください。
----- (C) SENZOKU GAKUEN 本メールについてのお問い合わせ インターネット (Web) 出願窓口 ao@jh-staff.senzoku.ac.jp

[出願完了]

[受験票の印刷]の手順

受験票は試験当日に必要となりますので、プリントアウトして必ず忘れずにご持参ください

step.14 登録完了

クレジットカードでお支払いされた方

コンビニでお支払いされた方

一般生


内部生

帰国生

1、出願登録完了画面の「受験票出力」をクリックしてください。



2、「出願完了メール」に記載されている「必要書類の印刷」のURLアドレスをクリックしてください。




または

1、出願登録完了画面の「受験票出力」をクリックしてください。



2、「出願完了メール」に記載されている「必要書類の印刷」のURLアドレスをクリックしてください。



または

「受験票出力」をクリックしてプリントアウトしてください。

「ラベル出力」をクリックしてプリントアウトし、海外在学最終学年の成績表コピーを本校へ郵送する場合は封筒の宛名面に宛名ラベルを貼付してください。海外から郵送する場合は宛名ラベルを郵便物に同封してください。いずれの場合も、12月25日までに必着でご郵送ください。

「必要書類の印刷」のURLをクリック

3、マイページにログインし、出願履歴欄の「受験票出力」ボタンをクリックしてください。

「受験票出力」をクリック



プリントアウトした受験票は試験当日にご持参ください。印刷にはA4用紙をご利用ください。受験票の下には「受験生の心得」が記載されていますので、よくお読みください。

3、マイページにログインし、出願履歴欄の「受験票出力」ボタンをクリックしてください。

「受験票出力」「ラベル出力」をクリック



プリントアウトした受験票は試験当日にご持参ください。印刷にはA4用紙をご利用ください。受験票の下には「受験生の心得」が記載されていますので、よくお読みください。実施時間、実施形式は「受験生の心得」に記載いたしますので、こちらもよくお読みください。「ラベル出力」をクリックしプリントアウトした宛名ラベルを封筒に貼付し、海外在学最終学年の成績表コピーを12月25日までに必着で本校にお送りください。